

CLINICALKEY UZAK ERIŞİM AKTİVASYONU :

Bu işlem kurum dışından da veritabanlarına erişim imkanı sağlamak içindir.

Adres : <http://www.clinicalkey.com>

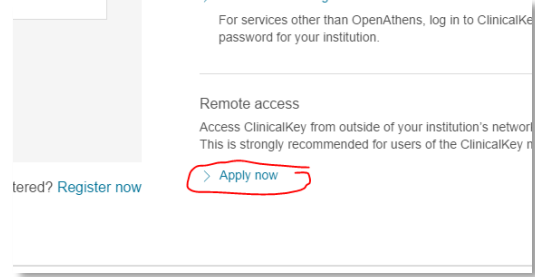
ÖNEMLİ NOT : BU İŞLEM MUTLAKA KURUM İÇİNDE KULLANILAN AĞ ÜZERİNDE YAPILMALIDIR.

1 – Sağ üst köşede bulunan LOGIN e tıklayın.

2 – Gelen ekranda APPLY NOW a tıklayın.

3 - Gelen ekranda E-POSTA adresinizi girin ve CONTINUE ya tıklayın.

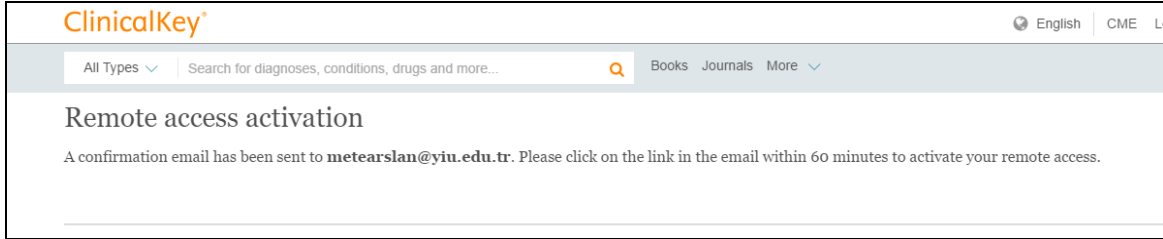
4 –Aşağıdaki ekran E-postanıza bir mesaj gönderildiğini ve 60 dakika içinde mesajdaki aktivasyon linkine tıklamanız gerektiğini söylemektedir.



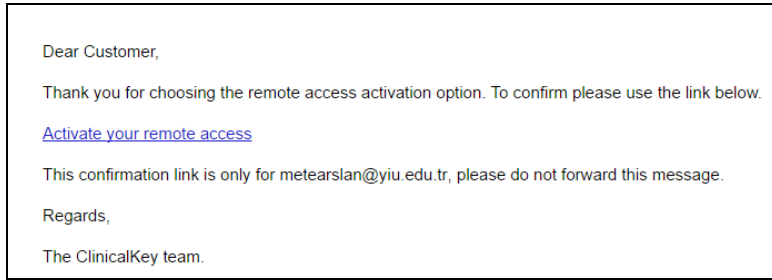
Apply for remote access

If your institution has Remote Access enabled, this feature will allow you to access ClinicalKey from outside your institution's network. To begin, please input your institutional email address below. Remote Access is not compatible with personal email addresses. If you have a personal email address associated with your institution, please contact your institution's administrator to obtain a work email address.

Email address
metearslan@yiu.edu.tr
Continue >



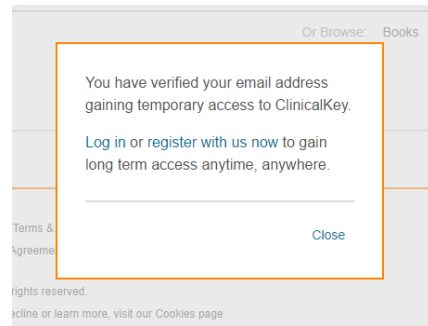
5 – Gelen E-Postada ACTIVATE YOUR REMOTE ACCESS linkine tıklayın.



6 - Uzak Erişim Aktivasyonu tamamlanmıştır.

CLOSE a basarak kapatabilirsiniz.

7 – Sonraki aşamada sağ üstte bulunan REGISTER linkine tıklayarak, adımları takip edin ve bir hesap oluşturun.Hesap oluşturduktan sonra kurum dışından erişim işlemi tamamlanmıştır.



Mete ARSLAN
YİÜ Bilgi İşlem